

Audi Q5

电路图

编号 125 / 1  
11.2012

移动电话适配装置（MOST 总线）

自 2012 年 5 月起

Audi Q5

电路图

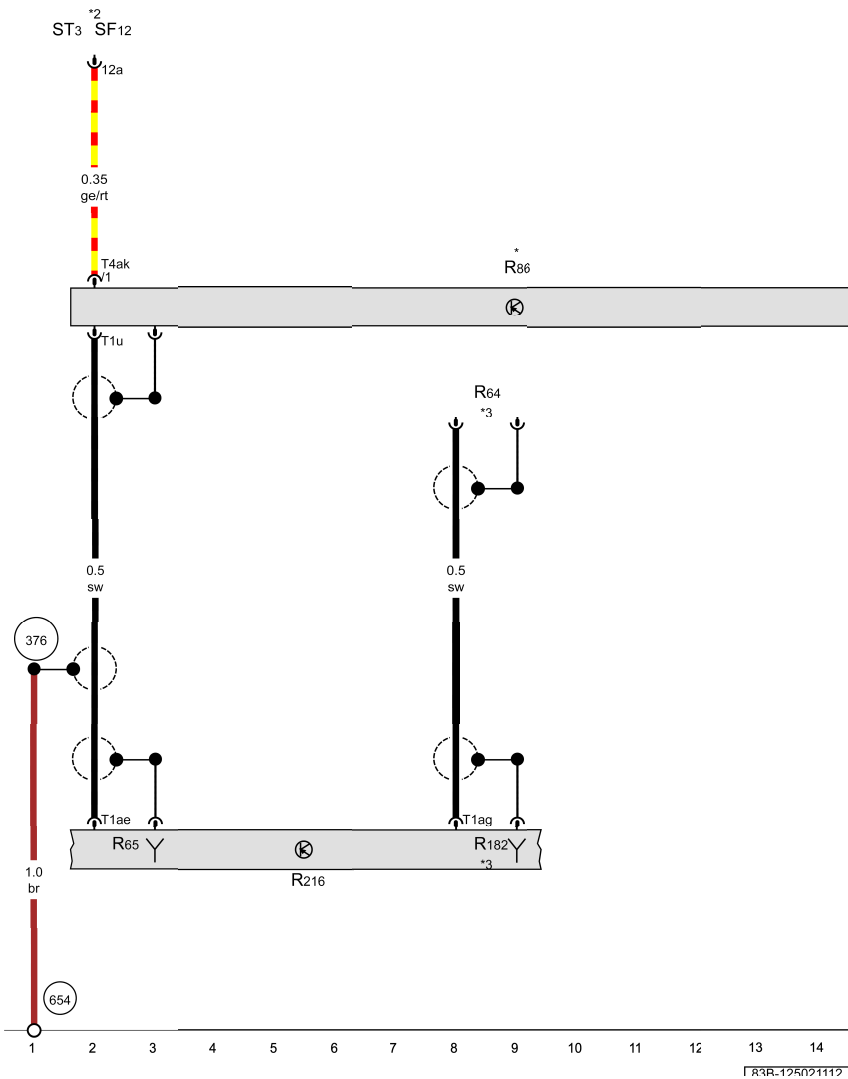
编号 125 / 2

驻车暖风无线电接收器, 电话天线, 移动电话功率放大器, 辅助暖风装置  
天线, 车顶天线

- R64 - 驻车暖风无线电接收器
- R65 - 电话天线
- R86 - 移动电话功率放大器
- R182 - 辅助暖风装置天线
- R216 - 车顶天线
- ST3 - 保险丝架 3
- SF12 - 保险丝架 F 上的保险丝 12
- T1ae - 1 芯插头连接
- T1ag - 1 芯插头连接
- T1u - 1 芯插头连接
- T4ak - 4 芯插头连接
- 376 - 接地连接 11, 在主导线束中
- 654 - 右侧 D 柱上的接地点

- \* - 依汽车装备而定
- \*2 - 见保险丝布置所适用的电路图
- \*3 - 仅适用于带驻车暖风的车辆

ws = 白色  
sw = 黑色  
ro = 红色  
rt = 红色  
br = 褐色  
gn = 绿色  
bl = 蓝色  
gr = 灰色  
li = 淡紫色  
vi = 淡紫色  
ge = 黄色  
or = 橘黄色  
rs = 粉红色



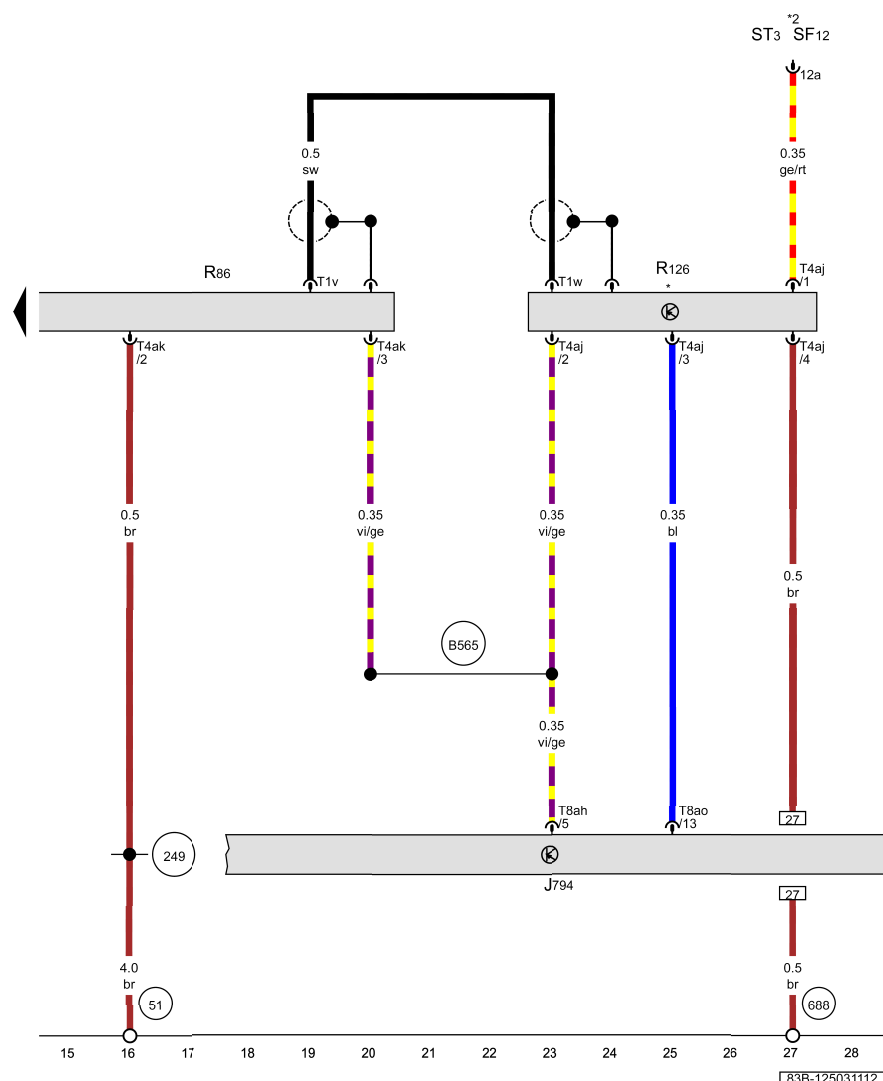
# Audi Q5

## 电路图

## 编号 125 / 3

电子通讯信息设备 1 控制单元, 移动电话功率放大器, 电话固定支架

- J794 - 电子通讯信息设备 1 控制单元
- R86 - 移动电话功率放大器
- R126 - 电话固定支架
- ST3 - 保险丝架 3
- SF12 - 保险丝架 F 上的保险丝 12
- T1v - 1 芯插头连接
- T1w - 1 芯插头连接
- T4aj - 4 芯插头连接
- T4ak - 4 芯插头连接
- T8ah - 8 芯插头连接
- T8ao - 8 芯插头连接
- 51 - 行李箱内的右侧接地点
- 249 - 接地连接 2 在车内导线束中
- 688 - 接地点 2, 在中央通道上
- B565 - 连接 32, 在主导线束中
- \* - 依汽车装备而定
- \*2 - 见保险丝布置所适用的电路图



ws = 白色  
 sw = 黑色  
 ro = 红色  
 rt = 红色  
 br = 褐色  
 gn = 绿色  
 bl = 蓝色  
 gr = 灰色  
 li = 淡紫色  
 vi = 淡紫色  
 ge = 黄色  
 or = 橘黄色  
 rs = 粉红色

Audi Q5

电路图

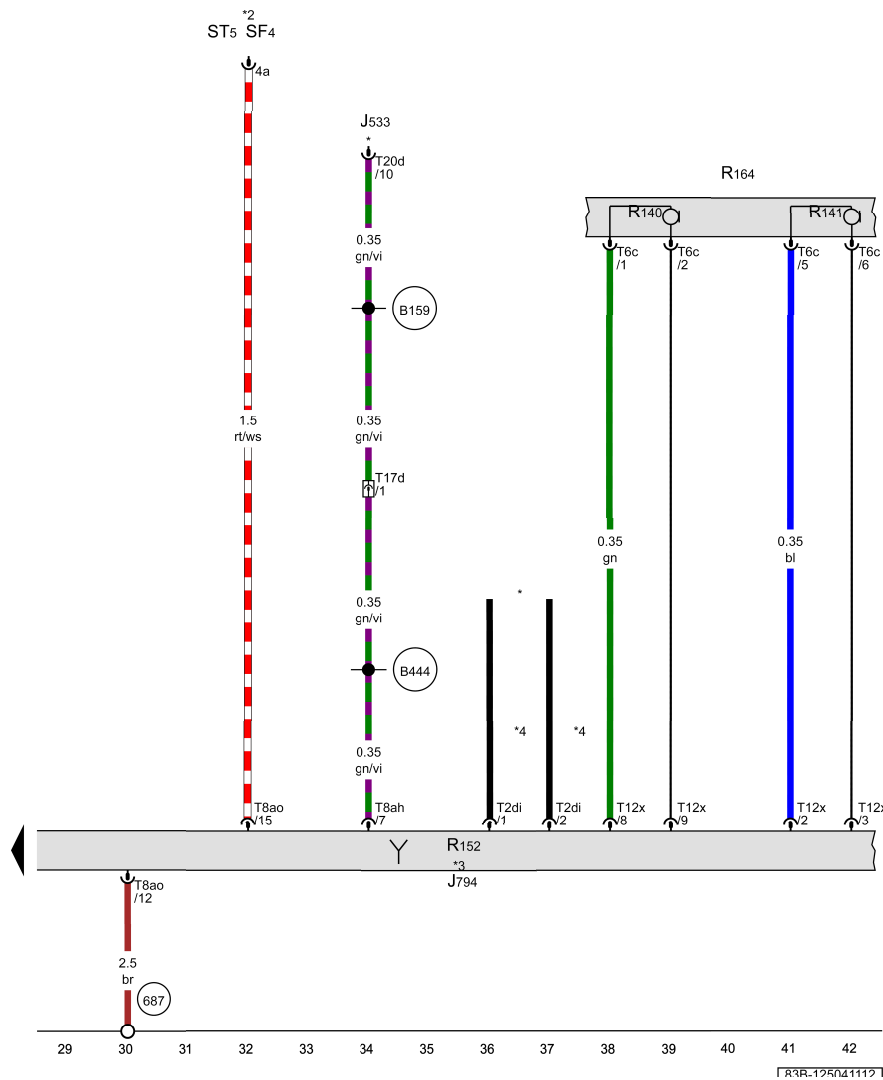
编号 125 / 4

数据总线诊断接口, 电子通讯信息设备 1 控制单元, 蓝牙天线, 前部车顶模块中的麦克风单元

- J533 - 数据总线诊断接口
- J794 - 电子通讯信息设备 1 控制单元
- R140 - 左前话筒
- R141 - 右前话筒
- R152 - 蓝牙天线
- R164 - 前部车顶模块中的麦克风单元
- SF4 - 保险丝架 F 上的保险丝 4
- ST5 - 保险丝架 5
- T2di - 2 芯插头连接
- T6c - 6 芯插头连接
- T8ah - 8 芯插头连接
- T8ao - 8 芯插头连接
- T12x - 12 芯插头连接
- T17d - 17 芯插头连接, 棕色
- T20d - 20 芯插头连接
- 687 - 接地点 1, 在中央通道上

- B159 - 连接 (诊断), 在车内导线束中
- B444 - 连接 1 (诊断), 在主导线束中

- \* - 见适用的电路图
- \*2 - 见保险丝布置所适用的电路图
- \*3 - 仅适用于带蓝牙的车辆
- \*4 - 光纤 (LWL)



ws = 白色  
sw = 黑色  
ro = 红色  
rt = 红色  
br = 褐色  
gn = 绿色  
bl = 蓝色  
gr = 灰色  
li = 淡紫色  
vi = 淡紫色  
ge = 黄色  
or = 橘黄色  
rs = 粉红色